


Exemple1: Instructions pour utilisation de l'appli COBANET_Domicile

Scan des produits de nettoyage utilisés à domicile _ Etude GRESPI


A remplir par les parents

Matériel à avoir : le smartphone

1. Déverrouiller le téléphone en faisant glisser votre doigt d'un côté à l'autre de l'écran.
2. Lancer l'application Voozannoo



1.




2.

3. Sélectionner le compte utilisateur (identifiant) reçu dans le courrier
4. Rentrez votre code PIN




3.



4.

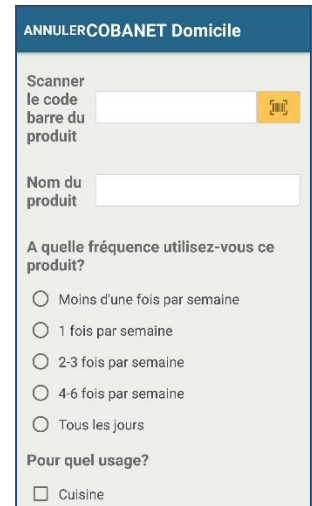
5. Appuyer sur l'onglet « crespi »
6. Appuyer sur « produit du commerce » ou « produit fait maison » pour scanner un nouveau produit d'entretien
7. Scanner le code barre du produit en cliquant sur l'icône "code barre" pour accéder à l'appareil photo et scanner le code barre



5.




6.



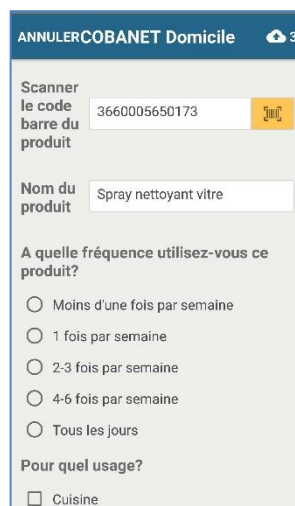
7.

8. Viser le code-barres avec la barre rouge qui s'affiche à l'écran (se mettre horizontalement)
9. Le code s'est directement enregistré. Saisir le nom et la marque du produit puis cliquer sur l'écran pour faire disparaître le clavier et répondre aux questions

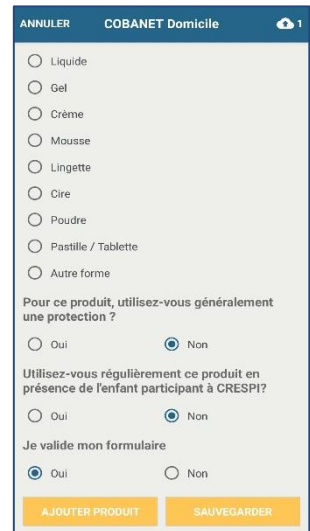
10. Une fois les questions répondues, appuyer sur « Sauvegarder »



8.



9.




10.

11. Appuyez sur le nuage en haut à droite de votre écran

12. Cliquer sur « ENVOYER » dans l'encadré orange



11.



12.